









Elektrakabels / Elektrabuizen / Kabelgoten FLAMRO® BSS Schuimschot

Twee componenten brandstopschuim



Doorvoer	Diameter (max)	Afdichting	Max. Sparing	Brandweerstandklasse		Goedkeurings document
				Wand	Vloer	
 Kabelgoot	geen limiet	FLAMRO® BSS Brandstopschuim	250 x 220	EI = 90	EI = 90	Efectis-R000731 Z1915-1588
 Kabels	≤ 32	FLAMRO® BSS Brandstopschuim	250 x 220	EI = 90	EI = 90	Efectis-R000731 Z1915-1588
 Kabelbundel	≤ 100 / ≤ 19	FLAMRO® BSS Brandstopschuim	250 x 220	EI = 90	EI = 90	Efectis-R000731 Z1915-1588
 PVC mantelbuis met kabelbundel	≤ 110	FLAMRO® BSS Brandstopschuim	250 x 220	EI = 90	EI = 90	Efectis-R000996
 Elektrabuis	≤ 15	FLAMRO® BSS Brandstopschuim	250 x 220	EI = 90	EI = 90	Z1915-1588
 Elektrabuis bundel	3 x ≤ 25	FLAMRO® BSS Brandstopschuim	250 x 220	EI = 90	EI = 90	Z1915-1588

Alle maten in mm

First support	≥ 100 - ≤ 600 mm	Max sparing	Wand: 300 x 350 mm / Ø 220 mm - Vloer: 250 x 220 mm / Ø 220 mm
----------------------	------------------	--------------------	--

Deze handleiding dient als ondersteuning voor een juiste montage.

Voor uitgebreide montagedetails, zie *Installation Manual of classificatierapport*

Aan deze detailtekening kunnen geen rechten worden ontleend.

Voor het werken met BSS schuim is een opleiding in het veilig werken met isocyaanhoudende producten verplicht!

Bij afwijkende situaties raadpleeg onze technische support:

 +31 10 72 71 044

 info@svt-products.nl