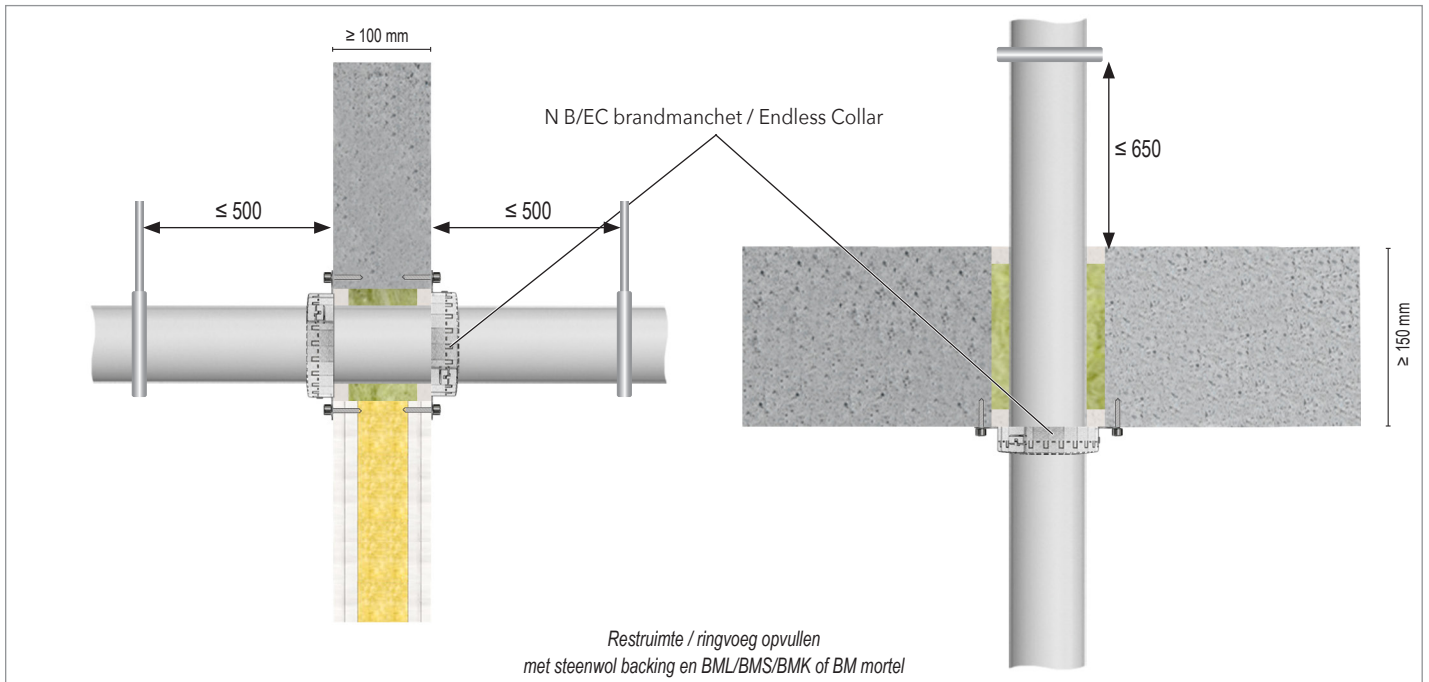






# Brandbare leiding Kleine sparing Endless Collar

## Gordel-brandmanchet





Wand - Endless Collar / Brandmanchet installatie aan beide zijden								
Type leiding	Type manchet	Buiten Ø (mm)	Dikte buiswand (mm)	Isolatie	Dikte isolatie (mm)	Lengte isolatie	Installatie brandmanchet	Brandweerstand
	Kunststof buis	N EC / NB	≤ 160	Geen	-	-	Beide zijden	EI = 120 U/U - U/C
	Meerlaagse aluminium buis	N EC / NB	≤ 75					≤ 10
Vloer - Endless Collar / Brandmanchet installatie aan onderzijde								
	Kunststof buis	N EC / NB	≤ 160	Geen	-	-	Onderzijde	EI = 120 U/U - U/C
	Meerlaagse aluminium buis	N EC / NB	≤ 75					≤ 10
<b>Ophangbeugel</b>	≤ 500 mm (Wand)		≤ 650 mm (Vloer)					

Deze handleiding dient als ondersteuning voor een juiste montage en de vermelde brandweerstand is gebaseerd op een brandscheiding die voldoet aan de vereiste brandweerstand.

Voor uitgebreide montage-details, zie *Installation Manual of classificatierapport*

Aan deze detailtekening kunnen geen rechten worden ontleend.

**Bij afwijkende situaties raadpleeg onze technische support:**  
 +31 10 72 71 044       info@svt-products.nl