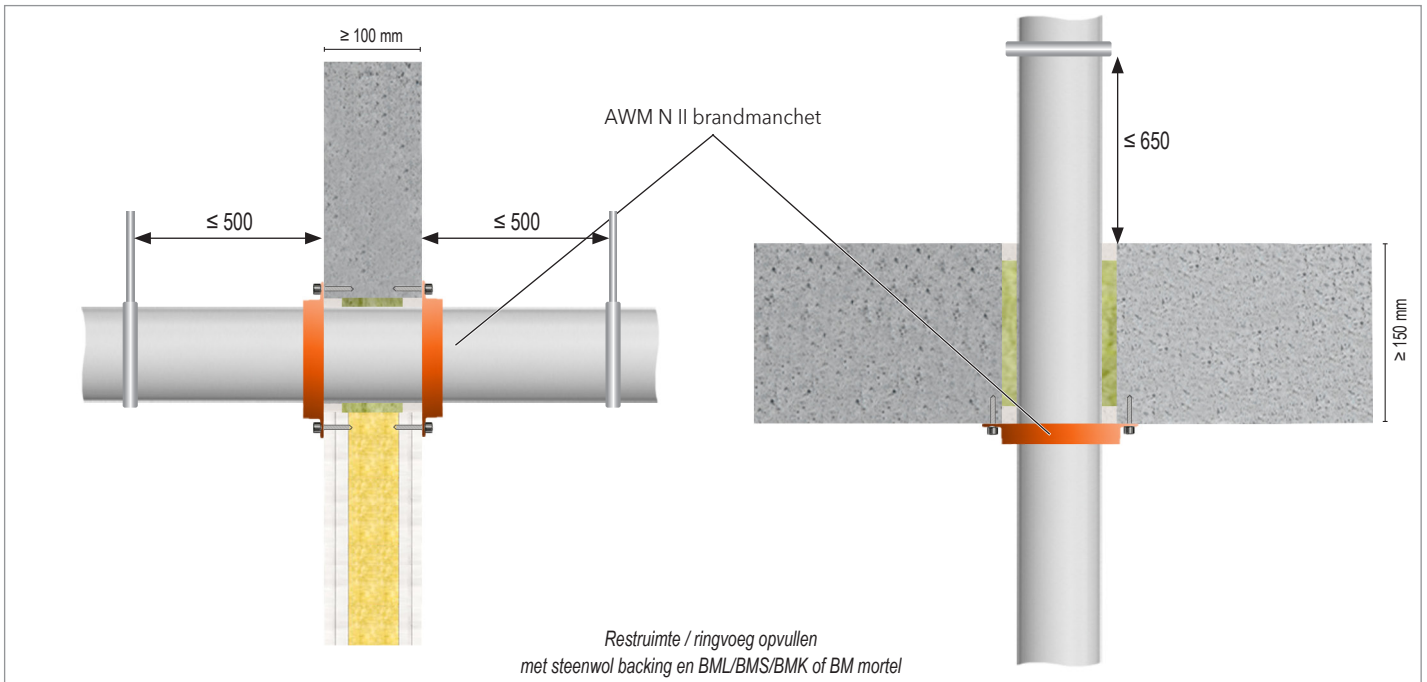


Brandbare leiding Kleine sparing AWM N-II Manchet

Brandmanchet





Wand - AWM N II installatie aan beide zijden							
Type leiding	Buiten Ø (mm)	Dikte buiswand (mm)	Isolatie	Dikte isolatie (mm)	Lengte isolatie	AWM N II Manchet installatie	Brandweerstand
 Kunststof buis	≤ 315	4,9 - 14,2	Geen	-	-	Beide zijden	EI = 120 U/U
 Meerlaagse aluminium buis	≤ 200	≤ 10		-	-		
Vloer - AWM N II installatie aan onderzijde							
 Kunststof buis	≤ 315	4,0 - 14,2	Geen	-	-	Onderzijde	EI = 120 U/U
 Meerlaagse aluminium buis	≤ 200	≤ 10		-	-		
Ophangbeugel	≤ 500 mm (Wand)	≤ 650 mm (Vloer)					

Deze handleiding dient als ondersteuning voor een juiste montage en de vermelde brandweerstand is gebaseerd op een brandscheiding die voldoet aan de vereiste brandweerstand.







Voor uitgebreide montagedetails, zie *Installation Manual of classificatierapport*

Aan deze detailtekening kunnen geen rechten worden ontleend.

Bij afwijkende situaties raadpleeg onze technische support:
 +31 10 72 71 044  info@svt-products.nl

N-II Manchet

Verwerkingsvarianten

	<p>Rechte doorvoering kunststof leiding</p>		<p>45° doorvoering kunststof leiding (schaag)</p>
	<p>Rechte doorvoering kunststof leiding</p>		<p>2x 45° bochtdoorvoering kunststof leiding</p>
	<p>Rechte doorvoering kunststof leiding met elastomeer</p>		<p>Rechte vloer-doorvoering kunststof leiding</p>

Bij afwijkende situaties raadpleeg onze technische support:

+31 10 72 71 044

info@svt-products.nl