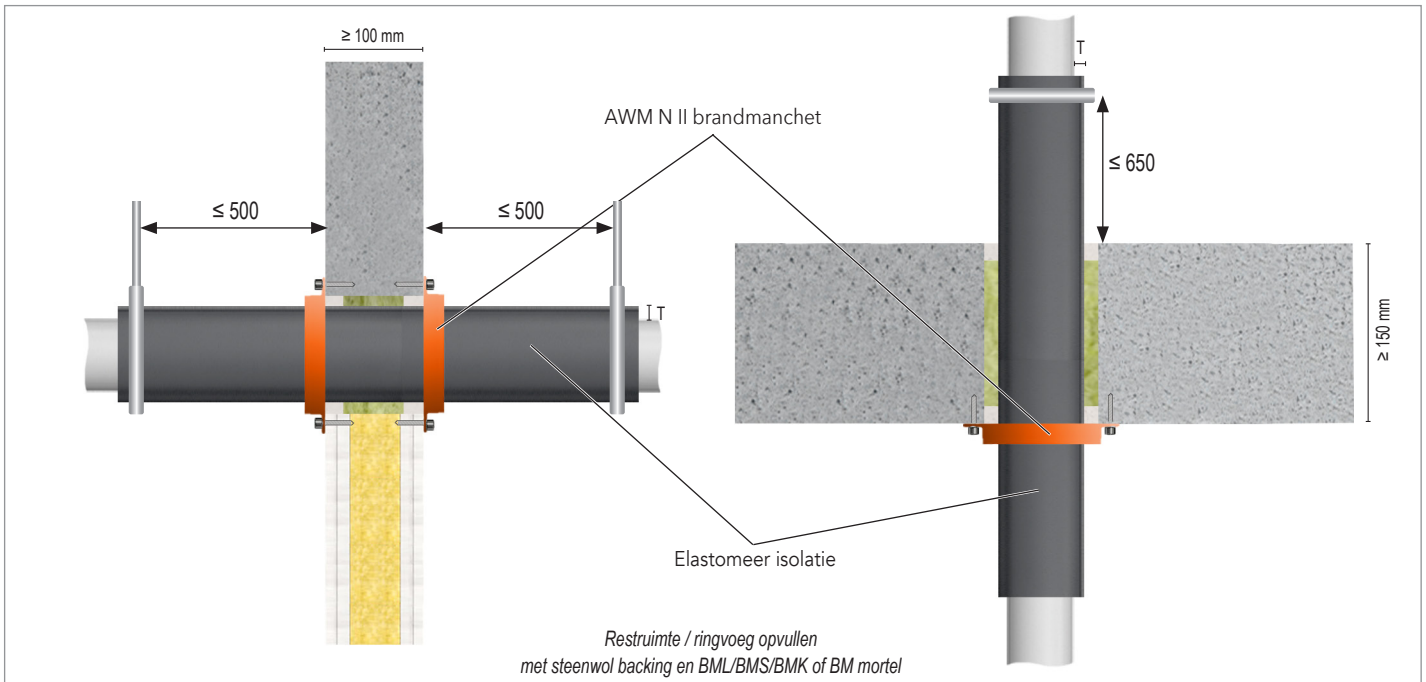






Brandbare leiding Kleine sparing N-II Manchet

Flexible Elastomeric Foam (FEF) isolatie / Brandmanchet





Wand - AWM N II installatie aan beide zijden							
Type leiding	Buiten Ø (mm)	Dikte buiswand (mm)	Isolatie	Dikte isolatie (mm)	Lengte isolatie	AWM N II Manchet installatie	Brandweerstand
 Kunststof buis	≤ 250	4,9 - 14,2	Flexibel elastomeer (FEF)	13-32	CS	Beide zijden	EI = 120 U/C
 Meerlaagse aluminium buis	≤ 110	≤ 10		9-43			EI = 90 U/C
Vloer - AWM N II installatie aan onderzijde							
 Kunststof buis	≤ 250	4,0 - 14,2	Flexibel elastomeer (FEF)	13-32	CS	Onderzijde	EI = 120 U/C
 Meerlaagse aluminium buis	≤ 110	≤ 10		9-43			EI = 90 U/C
Ophangbeugel	≤ 500 mm (Wand)	≤ 650 mm (Vloer)					

Deze handleiding dient als ondersteuning voor een juiste montage en de vermelde brandweerstand is gebaseerd op een brandscheiding die voldoet aan de vereiste brandweerstand.







Voor uitgebreide montage-details, zie *Installation Manual of classificatierapport*

Aan deze detailtekening kunnen geen rechten worden ontleend.

Bij afwijkende situaties raadpleeg onze technische support:
 +31 10 72 71 044  info@svt-products.nl

N-II Manchet

Verwerkingsvarianten

	<p>Rechte doorvoering kunststof leiding</p>		<p>45° doorvoering kunststof leiding (schaag)</p>
	<p>Rechte doorvoering kunststof leiding</p>		<p>2x 45° bocht doorvoering kunststof leiding</p>
	<p>Rechte doorvoering kunststof leiding met elastomeer</p>		<p>Rechte vloer-doorvoering kunststof leiding</p>

Bij afwijkende situaties raadpleeg onze technische support:

+31 10 72 71 044

info@svt-products.nl