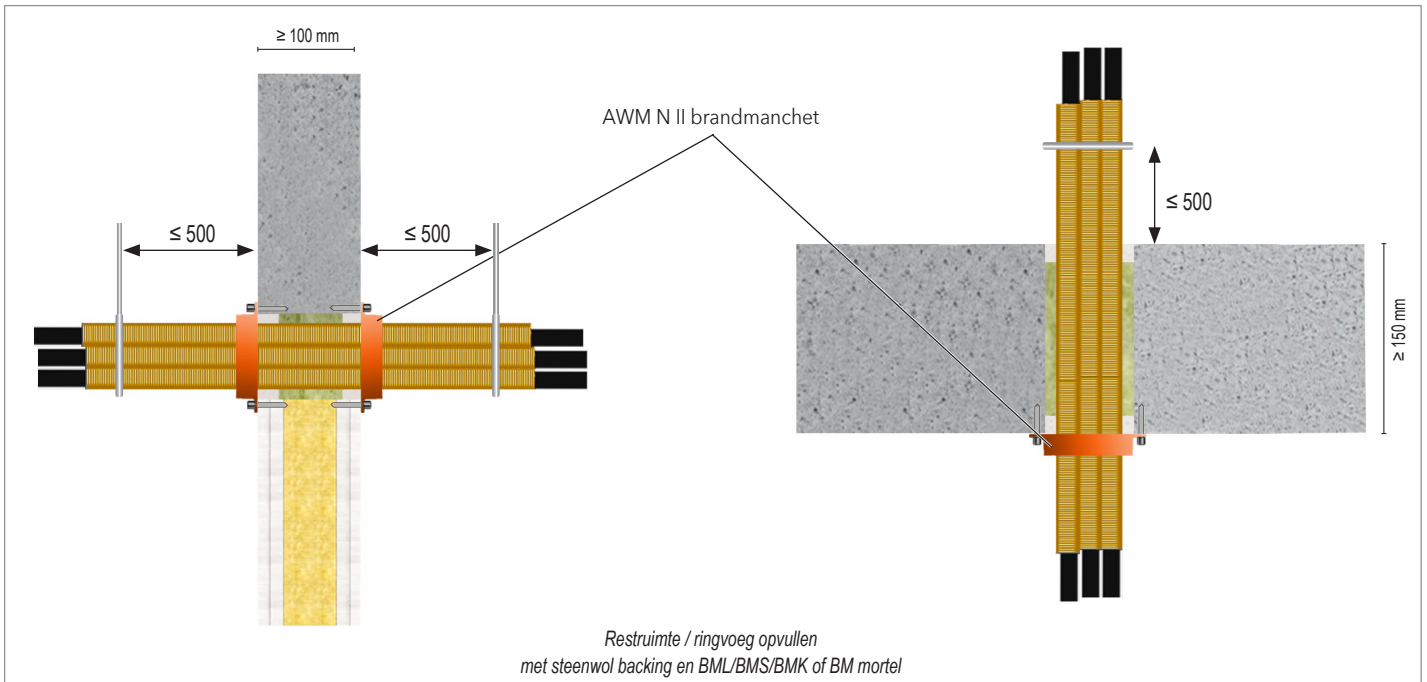






# Elektrabuizen FLAMRO® KSL double layer systeem AWM N II Manchet

## Steenwol brandschot / Firewrap



Wand - AWM N II installatie aan beide zijden				
Service		Buiten Ø (mm)	AWM N II Manchet installatie	Brandweerstand
	Elektrabuis (EIC) enkel	≤ 32	Beide zijden	EI = 120 U/C
		≤ 63		EI = 90 U/C
	Elektrabuis (EIC) bundel	≤ 125 / ≤ 63 / ≤ 21		EI = 90 U/C
Vloer - AWM N II installatie aan onderzijde				
	Elektrabuis (EIC) enkel	≤ 32	Onderzijde	EI = 120 U/C
		≤ 63		EI = 90 U/C
	Elektrabuis (EIC) bundel	≤ 125 / ≤ 63 / ≤ 21		EI = 90 U/C
<b>Ophangbeugel</b>	≤ 500 mm			

Deze handleiding dient als ondersteuning voor een juiste montage en de vermelde brandweerstand is gebaseerd op een brandscheiding die voldoet aan de vereiste brandweerstand.

Voor uitgebreide montagedetails, zie *Installation Manual of classificatierapport*

Aan deze detailtekening kunnen geen rechten worden ontleend.

**Bij afwijkende situaties raadpleeg onze technische support:**

☎ +31 10 72 71 044

✉ info@svt-products.nl