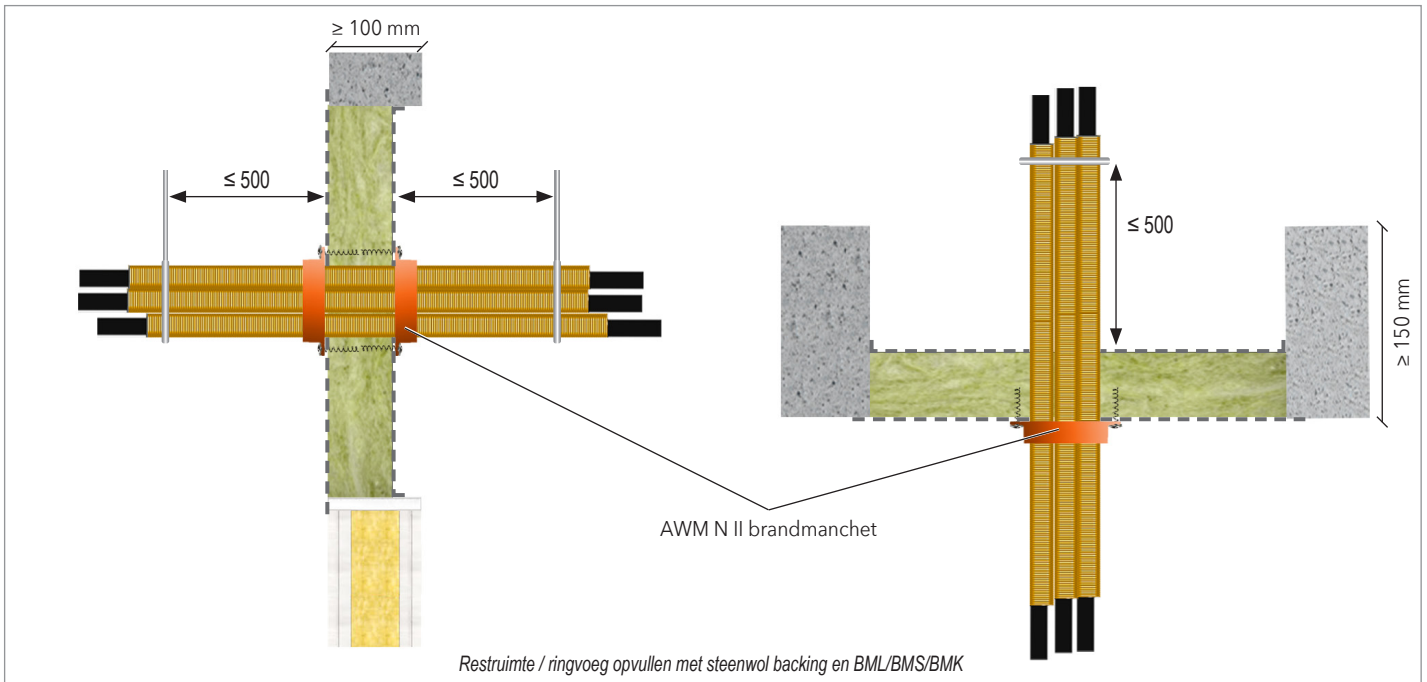






Elektrabuizen FLAMRO® KSL single layer systeem AWM N II Manchet

Steenwol brandschot / Brandmanchet



Wand - AWM N II installatie aan beide zijden			
Service	Buiten Ø (mm)	AWM N II Manchet installatie	Brandweerstand
 Elektrabuis (EIC) enkel	≤ 63	Beide zijden	EI = 60 U/C
 Elektrabuis (EIC) bundel	≤ 125 / ≤ 32		
Vloer - AWM N II installatie aan onderzijde			
 Elektrabuis (EIC) enkel	≤ 63	Onderzijde	EI = 60 U/C
 Elektrabuis (EIC) bundel	≤ 125 / ≤ 32		
Ophangbeugel	≤ 500 mm	Max sparing	2000 x 1224 mm

Deze handleiding dient als ondersteuning voor een juiste montage en de vermelde brandweerstand is gebaseerd op een brandscheiding die voldoet aan de vereiste brandweerstand.

Voor uitgebreide montagedetails, zie *Installation Manual of classificatierapport*

Aan deze detailtekening kunnen geen rechten worden ontleend.

Bij afwijkende situaties raadpleeg onze technische support:

☎ +31 10 72 71 044

✉ info@svt-products.nl