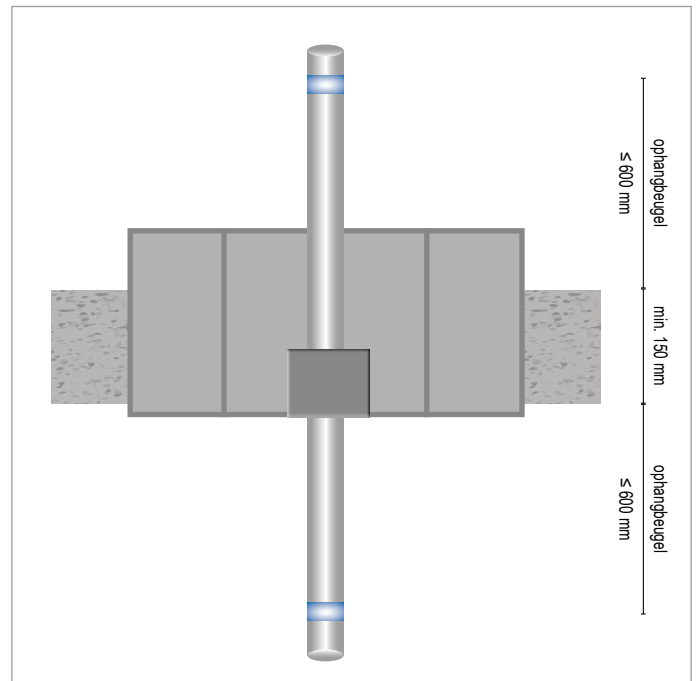
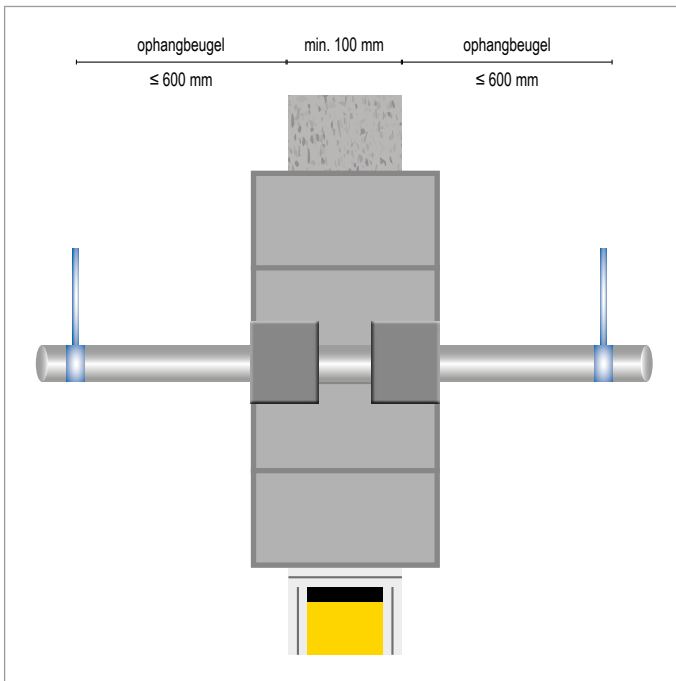


## FLAMRO® BSB Blokken DG-CR Variant N-III Firewrap Brandstopstenen / Firewrap



### RUIME SPARING ≥ 40 MM

-  Brandbare Kunststof- of Meerlaagse Aluminium leiding
-  FLAMRO® DG-CR Variant N-III Firewrap
-  Lichte Scheidingswand
-  Massieve Wand / Massieve Vloer
-  FLAMRO® BSB Blokken



Doorvoer		Diameter (max)	Afdichting	Aantal wraps	Aantal wikkels	Brandweerstandklasse		Goedkeurings document
						Wand	Vloer	
	Kunststof buis	≤ 50	-	-	-	EI = 90	EI = 90	Z.19.15-1762 Z.19.15-1763
	Kunststof buis	≤ 75	FLAMRO® DG-CR Variant N-III Firewrap	2 x 50	1	EI = 90		
	Kunststof buis	≤ 110	FLAMRO® DG-CR Variant N-III Firewrap	1 x 50	1		EI = 90	
	Kunststof buis	≤ 110	FLAMRO® DG-CR Variant N-III Firewrap	2 x 50	2	EI = 90		
	Meerlaagse Aluminium buis met Elastomeer Isolatie 13-25 mm	≤ 50	-			EI = 90	EI = 90	


Deze handleiding dient als ondersteuning voor een juiste montage.

Voor uitgebreide montage-details, zie *Installation Manual*

Alle maten in mm

Restruimtes op te vullen met FLAMRO® DG-SC Grafietkit of FLAMRO® BSS Schuim

Bij afwijkende situaties raadpleeg onze technische support:

 +31 10 72 71 044

 [info@svt-products.nl](mailto:info@svt-products.nl)